


IEH3シリーズ



適合規格
 UL 1561
 UL ファイルNo. E258403
 C22. 2 No. 66-1988 (6. 93kVA以下)
 C22. 2 No. 66-1988 (10. 4kVA以上)

適合規格
 EN61558-1:2005+A1. 2009
 EN61558-2-4:2009
 IEC61558-1:2005+A1. 2009
 IEC61558-2-4:2009

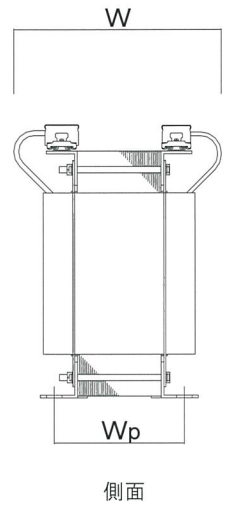
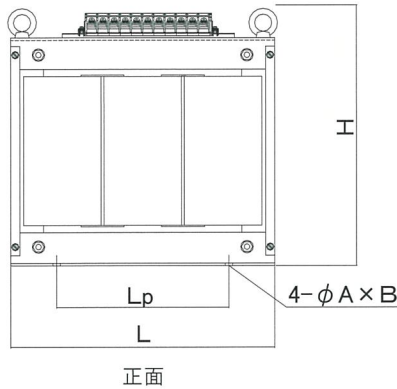


■北米・カナダ・欧州向け
 海外規格認証三相トランス

■オプションでケース付も対応可能
 (P.70)

- NBS
- TBL
- BSW-A
- BSW-C2
- NT3 Y-Δ
- NT3 Δ-Y
- VTB
- STB
- IEB1-A
- IEB1-B
- IUH1-A
- IUH1-B
- IEH3 Y-Δ**
- IEH3 Δ-Y
- PET3 Y-Δ
- PET3 Δ-Y
- 屋内ケース P
- 屋内ケース R
- 屋外ケース P23
- 規格ケース C


保護素子		
IEC60947-2		
IEC60934		
容量 [kVA]	一次 [A]	二次 [A]
1.73	5	5
3.46	10	10
5.2	15	15
6.93	20	20
10.4	30	30
13.9	40	40
17.3	50	50
20.8	60	60
26	75	75
34.6	100	100



オプション及び型式選定方法

型式：IEH3-YDB①S-②③
 オプション ⇒ C

①：容量
 ②：電圧番号
 ③：屋内ケース付




一次電圧 (V) Primary	380/400/415/440/460/480		380/400/415		容量 [kVA]	寸法 [mm]					質量 [kg]	φA×B [mm]	取付穴
	二次電圧 (V) Secondary	200/220				L	Lp	W	Wp	H			
電圧番号 Voltage No.	電圧番号 003	電圧番号 033											
型式 Model	IEH3-YDB1730S-003	IEH3-YDB1730S-033	1.73	260	140	220	130	280	30	10×15	O形		
	IEH3-YDB3460S-003	IEH3-YDB3460S-033	3.46	310	170	230	140	330	50	11×20	O形		
	IEH3-YDB5200S-003	IEH3-YDB5200S-033	5.2	400	260	240	135	340	60	11×20	O形		
	IEH3-YDB6930S-003	IEH3-YDB6930S-033	6.93	400	260	255	150	340	70	11×20	O形		
	IEH3-YDB0104S-003	IEH3-YDB0104S-033	10.4	435	280	270	165	375	95	11×20	O形		
	IEH3-YDB0139S-003	IEH3-YDB0139S-033	13.9	435	280	295	180	375	110	11×20	O形		
	IEH3-YDB0173S-003	IEH3-YDB0173S-033	17.3	460	300	325	195	460	140	13×25	O形		
	IEH3-YDB0208S-003	IEH3-YDB0208S-033	20.8	460	300	335	210	460	160	13×25	O形		
	IEH3-YDB0260S-003	IEH3-YDB0260S-033	26	520	340	350	205	510	195	15×30	O形		
	IEH3-YDB0346S-003	IEH3-YDB0346S-033	34.6	520	340	375	230	510	230	15×30	O形		

* 標準タップ以外でも対応可能な物も御座います。別途お問合せ下さい。
 * 準拠対応で他容量、他電圧でも製作可能です。

適合規格
 UL 1561
 UL ファイルNo. E258403
 C22. 2 No. 66-1988 (6.93kVA以下)
 C22. 2 No. 66-1988 (10.4kVA以上)

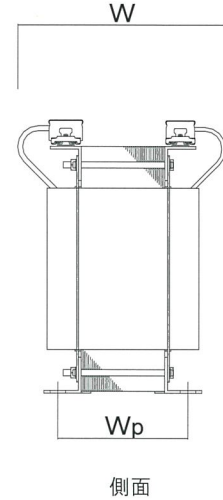
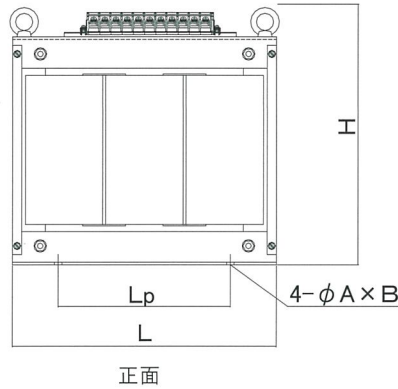
適合規格
 EN61558-1:2005+A1:2009
 EN61558-2-4:2009
 IEC61558-1:2005+A1:2009
 IEC61558-2-4:2009



■北米・カナダ・欧州向け
 海外規格認証三相トランス

■オプションでケース付も対応可能
 (P.70)

保護素子 IEC60947-2 IEC60934		
容量 [kVA]	一次 [A]	二次 [A]
1.73	5	5
3.46	10	10
5.2	15	15
6.93	20	20
10.4	30	30
13.9	40	40
17.3	50	50
20.8	60	60
26	75	75
34.6	100	100




- NBS
- TBL
- BSW-A
- BSW-C2
- NT3 Y-Δ
- NT3 Δ-Y
- VTB
- STB
- IEB1-A
- IEB1-B
- IUH1-A
- IUH1-B
- IEH3 Y-Δ**
- IEH3 Δ-Y
- PET3 Y-Δ
- PET3 Δ-Y
- 屋内ケース P
- 屋内ケース R
- 屋外ケース P23
- 規格ケース C

オプション及び型式選定方法

型式：IEH3-YDB①S-②③
 ①：容量
 ②：電圧番号
 ③：屋内ケース付

オプション ⇒ C




一次電圧 (V) Primary	380/400/440 440/460/480 380/400			容量 [kVA]	寸法 [mm]					質量 [kg]	φA×B [mm]	取付穴
	二次電圧 (V) Secondary	200/220			L	Lp	W	Wp	H			
電圧番号 Voltage No.	電圧番号 063	電圧番号 093	電圧番号 303									
型式 Model	IEH3-YDB1730S-063	IEH3-YDB1730S-093	IEH3-YDB1730S-303	1.73	260	140	220	130	280	30	10×15	O形
	IEH3-YDB3460S-063	IEH3-YDB3460S-093	IEH3-YDB3460S-303	3.46	310	170	230	140	330	50	11×20	O形
	IEH3-YDB5200S-063	IEH3-YDB5200S-093	IEH3-YDB5200S-303	5.2	400	260	240	135	340	60	11×20	O形
	IEH3-YDB6930S-063	IEH3-YDB6930S-093	IEH3-YDB6930S-303	6.93	400	260	255	150	340	70	11×20	O形
	IEH3-YDB0104S-063	IEH3-YDB0104S-093	IEH3-YDB0104S-303	10.4	435	280	270	165	375	95	11×20	O形
	IEH3-YDB0139S-063	IEH3-YDB0139S-093	IEH3-YDB0139S-303	13.9	435	280	295	180	375	110	11×20	O形
	IEH3-YDB0173S-063	IEH3-YDB0173S-093	IEH3-YDB0173S-303	17.3	460	300	325	195	460	140	13×25	O形
	IEH3-YDB0208S-063	IEH3-YDB0208S-093	IEH3-YDB0208S-303	20.8	460	300	335	210	460	160	13×25	O形
	IEH3-YDB0260S-063	IEH3-YDB0260S-093	IEH3-YDB0260S-303	26	520	340	350	205	510	195	15×30	O形
	IEH3-YDB0346S-063	IEH3-YDB0346S-093	IEH3-YDB0346S-303	34.6	520	340	375	230	510	230	15×30	O形

* 標準タップ以外でも対応可能な物も御座います。別途お問合せ下さい。
 * 準拠対応で他容量、他電圧でも製作可能です。

IEH3シリーズ



- NBS
- TBL
- BSW-A
- BSW-C2
- NT3 Y-Δ
- NT3 Δ-Y
- VTB
- STB
- IEB1-A
- IEB1-B
- IUH1-A
- IUH1-B
- IEH3 Y-Δ
- IEH3 Δ-Y
- PET3 Y-Δ
- PET3 Δ-Y
- 屋内ケース P
- 屋内ケース R
- 屋外ケース P23
- 規格ケース C



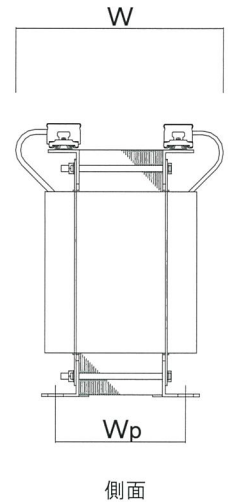
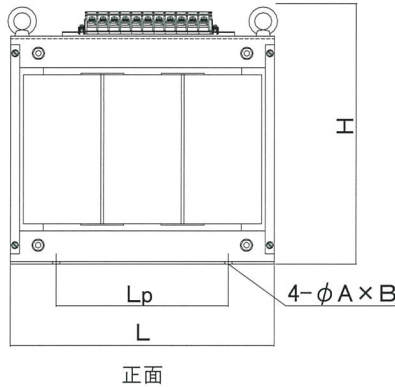
適合規格
 UL 1561
 UL ファイルNo. E258403
 C22. 2 No. 66-1988 (6.93kVA以下)
 C22. 2 No. 66-1988 (10.4kVA以上)

適合規格
 EN61558-1:2005+A1:2009
 EN61558-2-4:2009
 IEC61558-1:2005+A1:2009
 IEC61558-2-4:2009

■北米・カナダ・欧州向け
 海外規格認証三相トランス

■オプションでケース付も対応可能
 (P.70)

保護素子		
IEC60947-2		
IEC60934		
容量 [kVA]	一次 [A]	二次 [A]
1.73	5	5
3.46	10	10
5.2	15	15
6.93	20	20
10.4	30	30
13.9	40	40
17.3	50	50
20.8	60	60
26	75	75
34.6	100	100




オプション及び型式選定方法

型式: IEH3-YDB①S-②③

①: 容量
 ②: 電圧番号
 ③: 屋内ケース付

オプション ⇒ C




一次電圧 (V) Primary	380/400/415/440		400/415/440		容量 [kVA]	寸法 (mm)					質量 [kg]	φA×B [mm]	取付穴
	二次電圧 (V) Secondary	200/220				L	Lp	W	Wp	H			
電圧番号 Voltage No.	電圧番号 8 4 3		電圧番号 6 9 3										
型式 Model	IEH3-YDB1730S-843	IEH3-YDB1730S-693		1.73	260	140	220	130	280	30	10×15	O形	
	IEH3-YDB3460S-843	IEH3-YDB3460S-693		3.46	310	170	230	140	330	50	11×20	O形	
	IEH3-YDB5200S-843	IEH3-YDB5200S-693		5.2	400	260	240	135	340	60	11×20	O形	
	IEH3-YDB6930S-843	IEH3-YDB6930S-693		6.93	400	260	255	150	340	70	11×20	O形	
	IEH3-YDB0104S-843	IEH3-YDB0104S-693		10.4	435	280	270	165	375	95	11×20	O形	
	IEH3-YDB0139S-843	IEH3-YDB0139S-693		13.9	435	280	295	180	375	110	11×20	O形	
	IEH3-YDB0173S-843	IEH3-YDB0173S-693		17.3	460	300	325	195	460	140	13×25	O形	
	IEH3-YDB0208S-843	IEH3-YDB0208S-693		20.8	460	300	335	210	460	160	13×25	O形	
	IEH3-YDB0260S-843	IEH3-YDB0260S-693		26	520	340	350	205	510	195	15×30	O形	
IEH3-YDB0346S-843	IEH3-YDB0346S-693		34.6	520	340	375	230	510	230	15×30	O形		

* 標準タップ以外でも対応可能な物も御座います。別途お問合せ下さい。
 * 準拠対応で他容量、他電圧でも製作可能です。

適合規格
 UL 1561
 UL ファイルNo. E258403
 C22. 2 No. 66-1988 (6.93kVA以下)
 C22. 2 No. 66-1988 (10.4kVA以上)

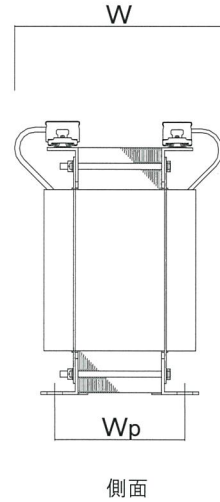
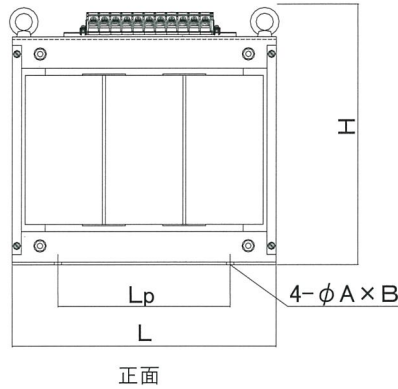
適合規格
 EN61558-1:2005+A1:2009
 EN61558-2-4:2009
 IEC61558-1:2005+A1:2009
 IEC61558-2-4:2009



■北米・カナダ・欧州向け
 海外規格認証三相トランス

■オプションでケース付も対応可能
 (P.70)


保護素子		
IEC60947-2		
IEC60934		
容量 [kVA]	一次 [A]	二次 [A]
1.73	5	5
3.46	10	10
5.2	15	15
6.93	20	20
10.4	30	30
13.9	40	40
17.3	50	50
20.8	60	60
26	75	75
34.6	100	100



- NBS
- TBL
- BSW-A
- BSW-C2
- NT3 Y-Δ
- NT3 Δ-Y
- VTB
- STB
- IEB1-A
- IEB1-B
- IUH1-A
- IUH1-B
- IEH3 Y-Δ
- IEH3 Δ-Y
- PET3 Y-Δ
- PET3 Δ-Y
- 屋内ケース P
- 屋内ケース R
- 屋外ケース P23
- 規格ケース C

オプション及び型式選定方法

型式: IEH3-YDB1①S-②③
 オプション ①: 容量 ②: 電圧番号 ③: 屋内ケース付 ⇒ C



一次電圧 (V) Primary	460/480	440/460	400/440	容量 [kVA]	寸法 [mm]					質量 [kg]	φA×B [mm]	取付穴
	二次電圧 (V) Secondary	200/220			L	Lp	W	Wp	H			
電圧番号 Voltage No.	電圧番号 5 1 3	電圧番号 4 5 3	電圧番号 3 9 3									
型式 Model	IEH3-YDB1730S-513	IEH3-YDB1730S-453	IEH3-YDB1730S-393	1.73	260	140	220	130	280	30	10×15	0形
	IEH3-YDB3460S-513	IEH3-YDB3460S-453	IEH3-YDB3460S-393	3.46	310	170	230	140	330	50	11×20	0形
	IEH3-YDB5200S-513	IEH3-YDB5200S-453	IEH3-YDB5200S-393	5.2	400	260	240	135	340	60	11×20	0形
	IEH3-YDB6930S-513	IEH3-YDB6930S-453	IEH3-YDB6930S-393	6.93	400	260	255	150	340	70	11×20	0形
	IEH3-YDB0104S-513	IEH3-YDB0104S-453	IEH3-YDB0104S-393	10.4	435	280	270	165	375	95	11×20	0形
	IEH3-YDB0139S-513	IEH3-YDB0139S-453	IEH3-YDB0139S-393	13.9	435	280	295	180	375	110	11×20	0形
	IEH3-YDB0173S-513	IEH3-YDB0173S-453	IEH3-YDB0173S-393	17.3	460	300	325	195	460	140	13×25	0形
	IEH3-YDB0208S-513	IEH3-YDB0208S-453	IEH3-YDB0208S-393	20.8	460	300	335	210	460	160	13×25	0形
	IEH3-YDB0260S-513	IEH3-YDB0260S-453	IEH3-YDB0260S-393	26	520	340	350	205	510	195	15×30	0形
IEH3-YDB0346S-513	IEH3-YDB0346S-453	IEH3-YDB0346S-393	34.6	520	340	375	230	510	230	15×30	0形	


* 標準タップ以外でも対応可能な物も御座います。別途お問合せ下さい。
 * 準拠対応で他容量、他電圧でも製作可能です。

IEH3シリーズ



適合規格
 UL 1561
 UL ファイルNo. E258403
 C22.2 No. 66-1988 (6.93kVA以下)
 C22.2 No. 66-1988 (10.4kVA以上)

適合規格
 EN61558-1:2005+A1:2009
 EN61558-2-4:2009
 IEC61558-1:2005+A1:2009
 IEC61558-2-4:2009

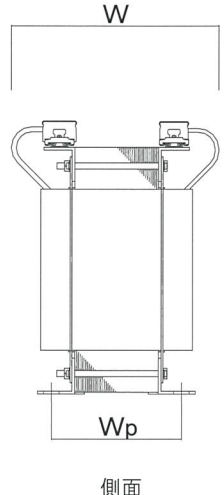
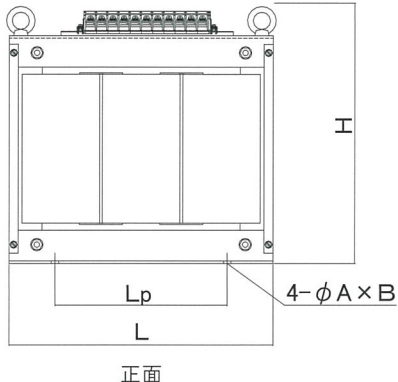


■北米・カナダ・欧州向け
 海外規格認証三相トランス

■オプションでケース付も対応可能
 (P.70)

- NBS
- TBL
- BSW-A
- BSW-C2
- NT3
Y-Δ
- NT3
Δ-Y
- VTB
- STB
- IEB1-A
- IEB1-B
- IUH1-A
- IUH1-B
- IEH3
Y-Δ
- IEH3
Δ-Y
- PET3
Y-Δ
- PET3
Δ-Y
- 屋内ケース
P
- 屋内ケース
R
- 屋外ケース
P23
- 規格ケース
C


保護素子		
IEC60947-2		
IEC60934		
容量 [kVA]	一次 [A]	二次 [A]
1.73	5	5
3.46	10	10
5.2	15	15
6.93	20	20
10.4	30	30
13.9	40	40
17.3	50	50
20.8	60	60
26	75	75
34.6	100	100



オプション及び型式選定方法

型式：IEH3-DYB①S-②③
 オプション ⇒ C

①：容量
 ②：電圧番号
 ③：屋内ケース付



一次電圧 (V) Primary	380/400/415/440/460/480		380/400/415		容量 [kVA]	寸法 [mm]					質量 [kg]	φA×B [mm]	取付穴
	二次電圧 (V) Secondary	200/220		L		Lp	W	Wp	H				
電圧番号 Voltage No.	電圧番号 003	電圧番号 033											
型式 Model	IEH3-DYB1730S-003	IEH3-DYB1730S-033	1.73	260	140	220	130	280	30	10×15	O形		
	IEH3-DYB3460S-003	IEH3-DYB3460S-033	3.46	310	170	230	140	330	50	11×20	O形		
	IEH3-DYB5200S-003	IEH3-DYB5200S-033	5.2	400	260	240	135	340	60	11×20	O形		
	IEH3-DYB6930S-003	IEH3-DYB6930S-033	6.93	400	260	255	150	340	70	11×20	O形		
	IEH3-DYB0104S-003	IEH3-DYB0104S-033	10.4	435	280	270	165	375	95	11×20	O形		
	IEH3-DYB0139S-003	IEH3-DYB0139S-033	13.9	435	280	295	180	375	110	11×20	O形		
	IEH3-DYB0173S-003	IEH3-DYB0173S-033	17.3	460	300	325	195	460	140	13×25	O形		
	IEH3-DYB0208S-003	IEH3-DYB0208S-033	20.8	460	300	335	210	460	160	13×25	O形		
	IEH3-DYB0260S-003	IEH3-DYB0260S-033	26	520	340	350	205	510	195	15×30	O形		
	IEH3-DYB0346S-003	IEH3-DYB0346S-033	34.6	520	340	375	230	510	230	15×30	O形		


* 標準タップ以外でも対応可能な物も御座います。別途お問合せ下さい。
 * 準拠対応で他容量、他電圧でも製作可能です。

適合規格

UL 1561
UL ファイルNo. E258403
C22. 2 No. 66-1988 (6.93kVA以下)
C22. 2 No. 66-1988 (10.4kVA以上)

適合規格

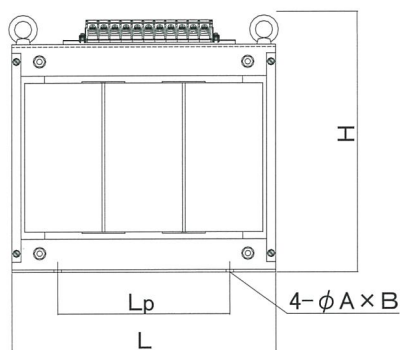
EN61558-1:2005+A1:2009
EN61558-2-4:2009
IEC61558-1:2005+A1:2009
IEC61558-2-4:2009



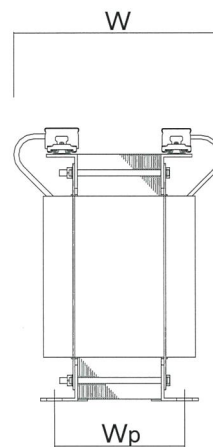
■北米・カナダ・欧州向け
海外規格認証三相トランス

■オプションでケース付も対応可能
(P.70)

保護素子 IEC60947-2 IEC60934		
容量 [kVA]	一次 [A]	二次 [A]
1.73	5	5
3.46	10	10
5.2	15	15
6.93	20	20
10.4	30	30
13.9	40	40
17.3	50	50
20.8	60	60
26	75	75
34.6	100	100



正面



側面

オプション及び型式選定方法

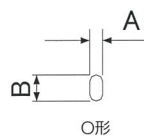
型式：IEH3-DYB1S-2③



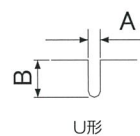
オプション

- ①：容量
- ②：電圧番号
- ③：屋内ケース付

⇒ C



O形



U形

一次電圧(V) Primary	380/400/440			440/460/480			380/400			容量 [kVA]	寸法[mm]					質量 [kg]	φA×B [mm]	取付穴
	二次電圧(V) Secondary	200/220									L	Lp	W	Wp	H			
電圧番号 Voltage No.	電圧番号 063	電圧番号 093	電圧番号 303															
型式 Model	IEH3-DYB1730S-063	IEH3-DYB1730S-093	IEH3-DYB1730S-303	1.73	260	140	220	130	280	30	10×15	O形						
	IEH3-DYB3460S-063	IEH3-DYB3460S-093	IEH3-DYB3460S-303	3.46	310	170	230	140	330	50	11×20	O形						
	IEH3-DYB5200S-063	IEH3-DYB5200S-093	IEH3-DYB5200S-303	5.2	400	260	240	135	340	60	11×20	O形						
	IEH3-DYB6930S-063	IEH3-DYB6930S-093	IEH3-DYB6930S-303	6.93	400	260	255	150	340	70	11×20	O形						
	IEH3-DYB0104S-063	IEH3-DYB0104S-093	IEH3-DYB0104S-303	10.4	435	280	270	165	375	95	11×20	O形						
	IEH3-DYB0139S-063	IEH3-DYB0139S-093	IEH3-DYB0139S-303	13.9	435	280	295	180	375	110	11×20	O形						
	IEH3-DYB0173S-063	IEH3-DYB0173S-093	IEH3-DYB0173S-303	17.3	460	300	325	195	460	140	13×25	O形						
	IEH3-DYB0208S-063	IEH3-DYB0208S-093	IEH3-DYB0208S-303	20.8	460	300	335	210	460	160	13×25	O形						
	IEH3-DYB0260S-063	IEH3-DYB0260S-093	IEH3-DYB0260S-303	26	520	340	350	205	510	195	15×30	O形						
	IEH3-DYB0346S-063	IEH3-DYB0346S-093	IEH3-DYB0346S-303	34.6	520	340	375	230	510	230	15×30	O形						

* 標準タップ以外でも対応可能な物も御座います。別途お問合せ下さい。
* 準拠対応で他容量、他電圧でも製作可能です。


- NBS
- TBL
- BSW-A
- BSW-C2
- NT3
Y-Δ
- NT3
Δ-Y
- VTB
- STB
- IEB1-A
- IEB1-B
- IUH1-A
- IUH1-B
- IEH3
Y-Δ
- IEH3
Δ-Y
- PET3
Y-Δ
- PET3
Δ-Y
- 屋内ケース
P
- 屋内ケース
R
- 屋外ケース
P23
- 規格ケース
C

IEH3シリーズ



適合規格
 UL 1561
 UL ファイルNo. E258403
 C22. 2 No. 66-1988 (6.93kVA以下)
 C22. 2 No. 66-1988 (10.4kVA以上)

適合規格
 EN61558-1:2005+A1:2009
 EN61558-2-4:2009
 IEC61558-1:2005+A1:2009
 IEC61558-2-4:2009

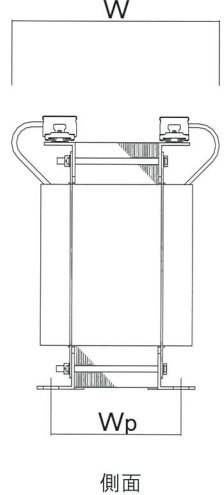
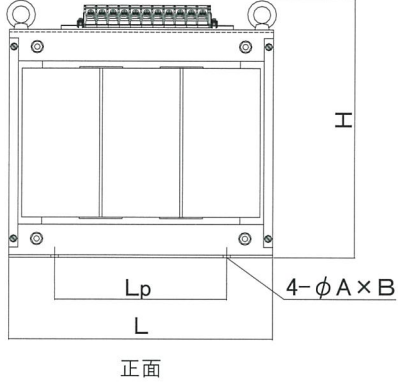


■北米・カナダ・欧州向け
 海外規格認証三相トランス


■オプションでケース付も対応可能
 (P.70)

- NBS
- TBL
- BSW-A
- BSW-C2
- NT3 Y-Δ
- NT3 Δ-Y
- VTB
- STB
- IEB1-A
- IEB1-B
- IUH1-A
- IUH1-B
- IEH3 Y-Δ
- IEH3 Δ-Y
- PET3 Y-Δ
- PET3 Δ-Y
- 屋内ケース P
- 屋内ケース R
- 屋外ケース P23
- 規格ケース C

保護素子		
IEC60947-2		
IEC60934		
容量 [kVA]	一次 [A]	二次 [A]
1.73	5	5
3.46	10	10
5.2	15	15
6.93	20	20
10.4	30	30
13.9	40	40
17.3	50	50
20.8	60	60
26	75	75
34.6	100	100



オプション及び型式選定方法
 型式：IEH3-DYB①S-②③
 オプション
 ①：容量
 ②：電圧番号
 ③：屋内ケース付 ⇒ C



一次電圧 (V) Primary	380/400/415/440		400/415/440		容量 [kVA]	寸法 [mm]					質量 [kg]	φA×B [mm]	取付穴
	二次電圧 (V) Secondary	200/220				L	Lp	W	Wp	H			
電圧番号 Voltage No.	電圧番号 8 4 3		電圧番号 6 9 3										
型式 Model	IEH3-DYB1730S-843	IEH3-DYB1730S-693	1.73	260	140	220	130	280	30	10×15	O形		
	IEH3-DYB3460S-843	IEH3-DYB3460S-693	3.46	310	170	230	140	330	50	11×20	O形		
	IEH3-DYB5200S-843	IEH3-DYB5200S-693	5.2	400	260	240	135	340	60	11×20	O形		
	IEH3-DYB6930S-843	IEH3-DYB6930S-693	6.93	400	260	255	150	340	70	11×20	O形		
	IEH3-DYB0104S-843	IEH3-DYB0104S-693	10.4	435	280	270	165	375	95	11×20	O形		
	IEH3-DYB0139S-843	IEH3-DYB0139S-693	13.9	435	280	295	180	375	110	11×20	O形		
	IEH3-DYB0173S-843	IEH3-DYB0173S-693	17.3	460	300	325	195	460	140	13×25	O形		
	IEH3-DYB0208S-843	IEH3-DYB0208S-693	20.8	460	300	335	210	460	160	13×25	O形		
	IEH3-DYB0260S-843	IEH3-DYB0260S-693	26	520	340	350	205	510	195	15×30	O形		
	IEH3-DYB0346S-843	IEH3-DYB0346S-693	34.6	520	340	375	230	510	230	15×30	O形		


* 標準タップ以外でも対応可能な物も御座います。別途お問合せ下さい。
 * 準拠対応で他容量、他電圧でも製作可能です。

適合規格

UL 1561
UL ファイルNo. E258403
C22. 2 No. 66-1988 (6.93kVA以下)
C22. 2 No. 66-1988 (10.4kVA以上)

適合規格

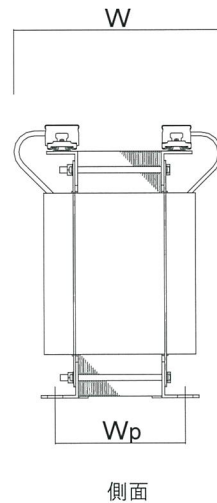
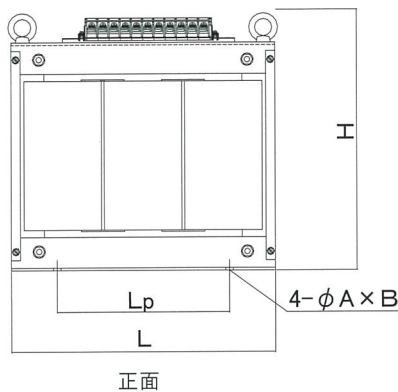
EN61558-1:2005+A1:2009
EN61558-2-4:2009
IEC61558-1:2005+A1:2009
IEC61558-2-4:2009



■北米・カナダ・欧州向け
海外規格認証三相トランス

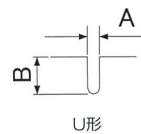
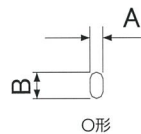
■オプションでケース付も対応可能
(P.70)

保護素子 IEC60947-2 IEC60934		
容量 [kVA]	一次 [A]	二次 [A]
1.73	5	5
3.46	10	10
5.2	15	15
6.93	20	20
10.4	30	30
13.9	40	40
17.3	50	50
20.8	60	60
26	75	75
34.6	100	100



オプション及び型式選定方法

型式：IEH3-DYB①S-②③
 ①：容量
 ②：電圧番号
 ③：屋内ケース付
 オプション ⇒ C



一次電圧 (V) Primary	460/480	440/460	400/440	容量 [kVA]	寸法 [mm]					質量 [kg]	φA×B [mm]	取付穴
	二次電圧 (V) Secondary	200/220			L	Lp	W	Wp	H			
電圧番号 Voltage No.	電圧番号 5 1 3	電圧番号 4 5 3	電圧番号 3 9 3									
型式 Model	IEH3-DYB1730S-513	IEH3-DYB1730S-453	IEH3-DYB1730S-393	1.73	260	140	220	130	280	30	10×15	O形
	IEH3-DYB3460S-513	IEH3-DYB3460S-453	IEH3-DYB3460S-393	3.46	310	170	230	140	330	50	11×20	O形
	IEH3-DYB5200S-513	IEH3-DYB5200S-453	IEH3-DYB5200S-393	5.2	400	260	240	135	340	60	11×20	O形
	IEH3-DYB6930S-513	IEH3-DYB6930S-453	IEH3-DYB6930S-393	6.93	400	260	255	150	340	70	11×20	O形
	IEH3-DYB0104S-513	IEH3-DYB0104S-453	IEH3-DYB0104S-393	10.4	435	280	270	165	375	95	11×20	O形
	IEH3-DYB0139S-513	IEH3-DYB0139S-453	IEH3-DYB0139S-393	13.9	435	280	295	180	375	110	11×20	O形
	IEH3-DYB0173S-513	IEH3-DYB0173S-453	IEH3-DYB0173S-393	17.3	460	300	325	195	460	140	13×25	O形
	IEH3-DYB0208S-513	IEH3-DYB0208S-453	IEH3-DYB0208S-393	20.8	460	300	335	210	460	160	13×25	O形
	IEH3-DYB0260S-513	IEH3-DYB0260S-453	IEH3-DYB0260S-393	26	520	340	350	205	510	195	15×30	O形
	IEH3-DYB0346S-513	IEH3-DYB0346S-453	IEH3-DYB0346S-393	34.6	520	340	375	230	510	230	15×30	O形

* 標準タップ以外でも対応可能な物も御座います。別途お問合せ下さい。
 * 準拠対応で他容量、他電圧でも製作可能です。

- NBS
- TBL
- BSW-A
- BSW-C2
- NT3
Y-Δ
- NT3
Δ-Y
- VTB
- STB
- IEB1-A
- IEB1-B
- IUH1-A
- IUH1-B
- IEH3
Y-Δ
- IEH3
Δ-Y
- PET3
Y-Δ
- PET3
Δ-Y
- 屋内ケース
P
- 屋内ケース
R
- 屋外ケース
P23
- 規格ケース
C