

STP, ST-A 単相単巻変圧器

1次電圧 200,220V

2次電圧 100,110V

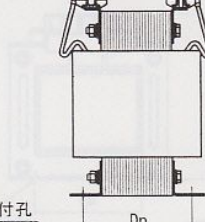
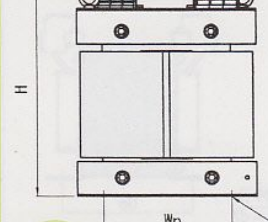
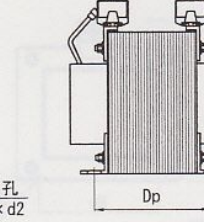
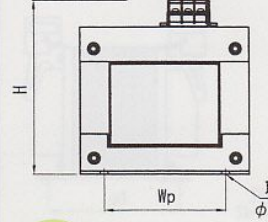
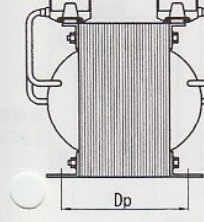
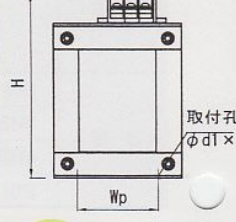
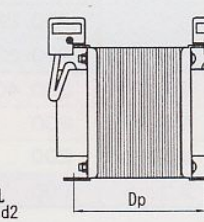
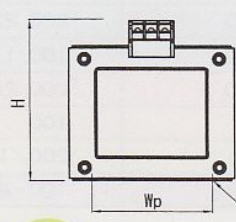
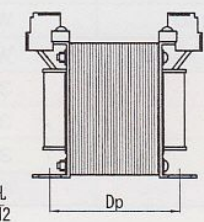
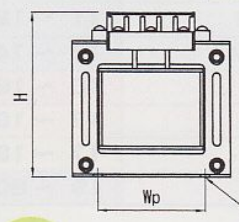
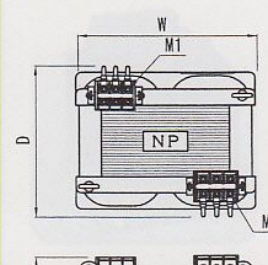
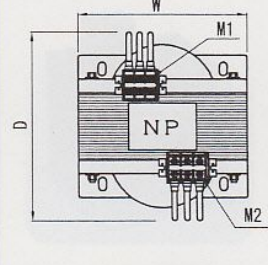

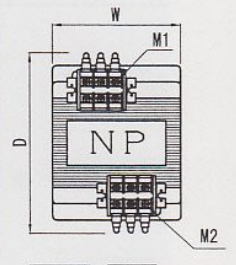
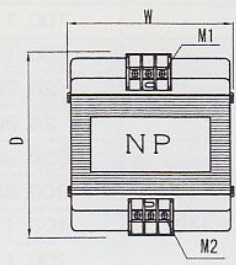

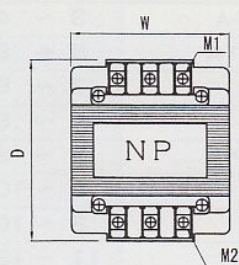


図-1 図-2 図-3 図-4 図-5

1. 図および写真は、代表例ですので現品と細部で異なる場合があります。 2. 表中記載の寸法・重量は、概略値ですので多少の差異はご了承下さい。

STP, ST-A

品番	容量 (VA)	2次電流 (A)	寸法 (mm)										耐熱クラス	端子種別	図面番号	質量 (kg)	屋内ケース入			屋外防滴ケース入		
			W	D	H	Wp	Dp	d1	d2	M1	M2	品番					箱番	質量	品番	箱番	質量	
STP-100A	100	0.9	79	88	87	55	60	5.5	10	4	4	A	ブロック	図-1	1.3	SB-100A	2	2.9	SBO-100A	204	5.8	
STP-150A	150	1.36	86	98	94	62	70	5.5	10	4	4	A	ブロック	図-1	2	SB-150A	2	3.6	SBO-150A	204	6.5	
STP-200A	200	1.81	86	103	94	62	75	5.5	10	4	4	A	ブロック	図-1	2.3	SB-200A	2	3.9	SBO-200A	204	6.8	
STP-300A	300	2.72	96	98	102	65	64	5.5	12	4	4	A	ブロック	図-1	2.6	SB-300A	2	4.2	SBO-300A	204	7.1	
STP-500A	500	4.54	106	118	109	72	87	6.5	15	4	4	A	ブロック	図-1	4.3	SB-500A	2	5.9	SBO-500A	204	8.8	
STP-1000A	1k	9.09	152	140	147	111	78	7	11	4	4	A	ブロック	図-2	7	SB-1000A	3	9.5	SBO-1000A	206	19.0	
STP-1500A	1.5k	13.6	152	165	147	111	98	7	11	4	4	A	ブロック	図-2	9.5	SB-1500A	4	13.2	SBO-1500A	206	21.5	
STP-2000A	2k	18.1	152	175	147	111	108	7	11	4	4	A	ブロック	図-2	11.8	SB-2000A	4	15.5	SBO-2000A	206	23.8	
STP-3000A	3k	27.2	143	200	207	90	140	7.5	20	5	5	A	ブロック	図-3	19.2	SB-3000A	5	24.2	SBO-3000A	206	31.2	
STP-4000A	4k	36.3	143	230	210	90	170	7.5	20	5	6	A	ブロック	図-3	24.2	SB-4000A	5	29.2	SBO-4000A	206	36.2	
STP-5000A	5k	45.4	160	200	231	90	140	7.5	20	5	6	A	ブロック	図-3	25	SB-5000A	6	31.6	SBO-5000A	206	37.0	
STP-6000A	6k	54.5	160	240	231	90	160	7.5	20	5	6	A	ブロック	図-3	29.4	SB-6000A	6	36.0	SBO-6000A	206	41.4	
STP-7500A	7.5k	68.1	250	240	270	180	130	12	21	6	8	B	ブロック	図-4	39.4	SB-7500A	7	48.6	SBO-7500A	208	55.4	
STP-10KA	10k	90.9	250	260	270	180	150	12	21	6	8	B	ブロック	図-4	48.5	SB-10KA	7	57.7	SBO-10KA	208	64.5	
ST-12KA	12k	109	250	260	290	180	170	12	21	6	8	B	ブロック	図-5	46	SB-12KA	7	55.2	SBO-12KA	208	62.0	
ST-15KA	15k	136	280	270	350	200	170	12	21	6	10	B	ブロック	図-5	62	SB-15KA	10	76.0	SBO-15KA	210	84.0	
ST-20KA	20k	181	280	280	350	200	180	12	21	8	10	B	ブロック	図-5	75	SB-20KA	10	89.0	SBO-20KA	210	97.0	
ST-25KA	25k	227	290	300	410	250	180	12	21	12	16	H	ボルト	図-6	70	SB-25KA	11	98.0	SBO-25KA	211	115.0	
ST-30KA	30k	272	290	310	420	250	190	12	21	12	16	H	ボルト	図-6	77	SB-30KA	11	105.0	SBO-30KA	211	122.0	

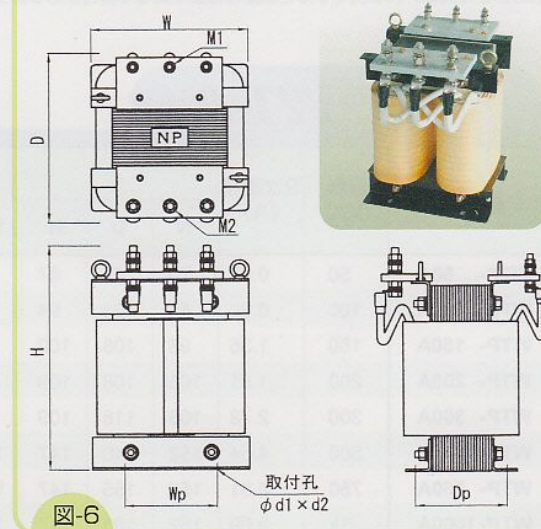
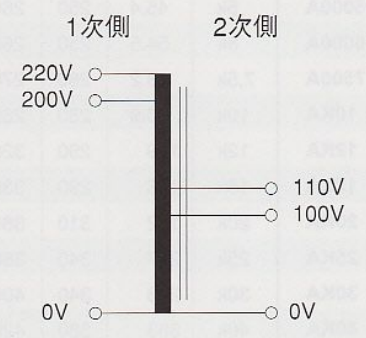


図-6

結線図



※屋内ケース入 (SB)、屋外防滴ケース入 (SBO) の形状寸法は21~22ページを参照ください。
 ※機能・性能の改良などにより予告無く仕様変更される場合があります。正しくは、個別仕様図をご参照下さい。