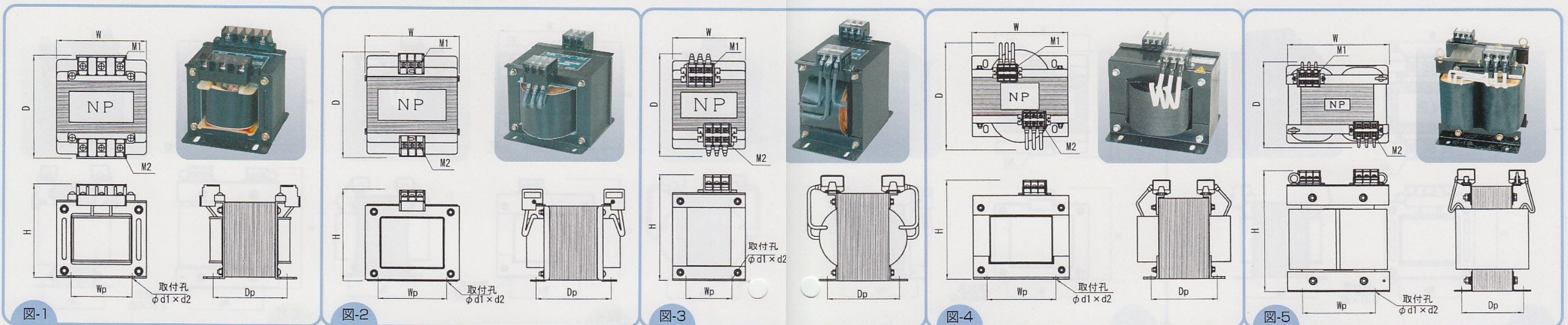


# WTP, WT-A 単相複巻変圧器

1次電圧 200,220V

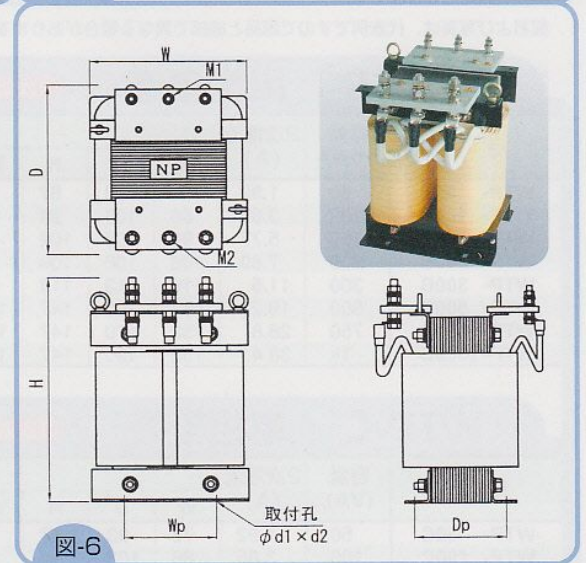
2次電圧 100,110V



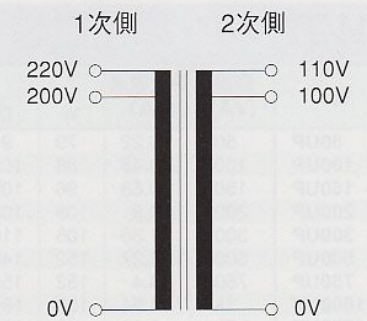
1. 図および写真は、代表例ですので現品と細部で異なる場合があります。 2. 表中記載の寸法・重量は、概略値ですので多少の差異はご了承下さい。

## WTP, WT-A

品番	容量 (VA)	2次電流 (A)	寸法 (mm)										耐熱クラス	端子種別	図面番号	質量 (kg)	屋内ケース入			屋外防滴ケース入		
			W	D	H	Wp	Dp	d1	d2	M1	M2	品番					箱番	質量	品番	箱番	質量	
WTP- 50A	50	0.45	79	93	87	55	65	5.5	10	4	4	A	ブロック	図-1	1.4	WB- 50A	2	3.0	WBO- 50A	204	5.9	
WTP- 100A	100	0.9	86	103	94	62	75	5.5	10	4	4	A	ブロック	図-1	2.3	WB- 100A	2	3.9	WBO- 100A	204	6.8	
WTP- 150A	150	1.36	96	108	102	65	74	5.5	12	4	4	A	ブロック	図-1	3.0	WB- 150A	2	4.6	WBO- 150A	204	7.5	
WTP- 200A	200	1.81	106	108	109	72	77	6.5	15	4	4	A	ブロック	図-1	3.7	WB- 200A	2	5.3	WBO- 200A	204	8.2	
WTP- 300A	300	2.72	106	118	109	72	87	6.5	15	4	4	A	ブロック	図-1	4.4	WB- 300A	2	6.0	WBO- 300A	204	8.9	
WTP- 500A	500	4.54	152	140	147	111	78	7	11	4	4	A	ブロック	図-2	7.3	WB- 500A	3	9.8	WBO- 500A	206	19.3	
WTP- 750A	750	6.81	152	155	147	111	88	7	11	4	4	A	ブロック	図-2	8.8	WB- 750A	4	12.5	WBO- 750A	206	20.8	
WTP-1000A	1k	9.09	152	180	147	111	118	7	11	4	4	A	ブロック	図-2	12.6	WB-1000A	4	16.3	WBO-1000A	206	24.6	
WTP-1500A	1.5k	13.6	143	200	207	90	140	7.5	20	5	5	A	ブロック	図-3	19.2	WB-1500A	5	24.2	WBO-1500A	206	31.2	
WTP-2000A	2k	18.1	143	230	207	90	170	7.5	20	5	5	A	ブロック	図-3	24.2	WB-2000A	5	29.2	WBO-2000A	206	36.2	
WTP-3000A	3k	27.3	160	240	228	90	160	7.5	20	5	5	A	ブロック	図-3	29.4	WB-3000A	6	36.0	WBO-3000A	206	41.4	
WTP-4000A	4k	36.3	250	240	256	180	130	12	21	5	6	B	ブロック	図-4	39.4	WB-4000A	7	48.6	WBO-4000A	208	55.4	
WTP-5000A	5k	45.4	250	260	256	180	150	12	21	5	6	B	ブロック	図-4	48.5	WB-5000A	7	57.7	WBO-5000A	208	64.5	
WT- 6000A	6k	54.5	250	260	280	180	170	12	21	5	6	B	ブロック	図-5	46	WB-6000A	7	55.2	WBO-6000A	208	62	
WT- 7500A	7.5k	68.2	280	270	340	200	170	12	21	6	6	B	ブロック	図-5	62	WB- 7500A	10	76	WBO-7500A	210	84	
WT- 10KA	10k	90.9	280	280	350	200	180	12	21	6	8	B	ブロック	図-5	75	WB- 10KA	10	89	WBO-10KA	210	97	
WT- 12KA	12k	109	290	320	410	250	180	12	21	8	12	H	ボルト	図-6	70	WB- 12KA	11	98	WBO-12KA	211	115	
WT- 15KA	15k	136	290	330	410	250	190	12	21	10	12	H	ボルト	図-6	77	WB- 15KA	11	105	WBO-15KA	211	122	
WT- 20KA	20k	182	310	360	450	250	190	12	21	10	16	H	ボルト	図-6	96	WB- 20KA	11	124	WBO-20KA	211	141	
WT- 25KA	25k	227	340	380	490	200	190	12	21	12	16	H	ボルト	図-6	132	WB- 25KA	12	170	WBO-25KA	212	187	
WT- 30KA	30k	273	340	400	485	200	200	12	21	12	16	H	ボルト	図-6	140	WB- 30KA	12	178	WBO-30KA	212	195	
WT- 40KA	40k	363	380	420	570	280	240	12	21	16	20	H	ボルト	図-6	180	WB- 40KA	13H-700	225	WBO-40KA	213-H700	245	
WT- 50KA	50k	454	400	430	590	300	250	12	21	16	20	H	ボルト	図-6	211	WB- 50KA	13H-700	256	WBO-50KA	213-H700	276	



## 結線図



※屋内ケース入 (WB)、屋外防滴ケース入 (WBO) の形状寸法は21~22ページを参照ください。  
 ※機能・性能の改良などにより予告無く仕様変更される場合があります。正しくは、個別仕様図をご参照下さい。